



Thema 8. Hier woon ik

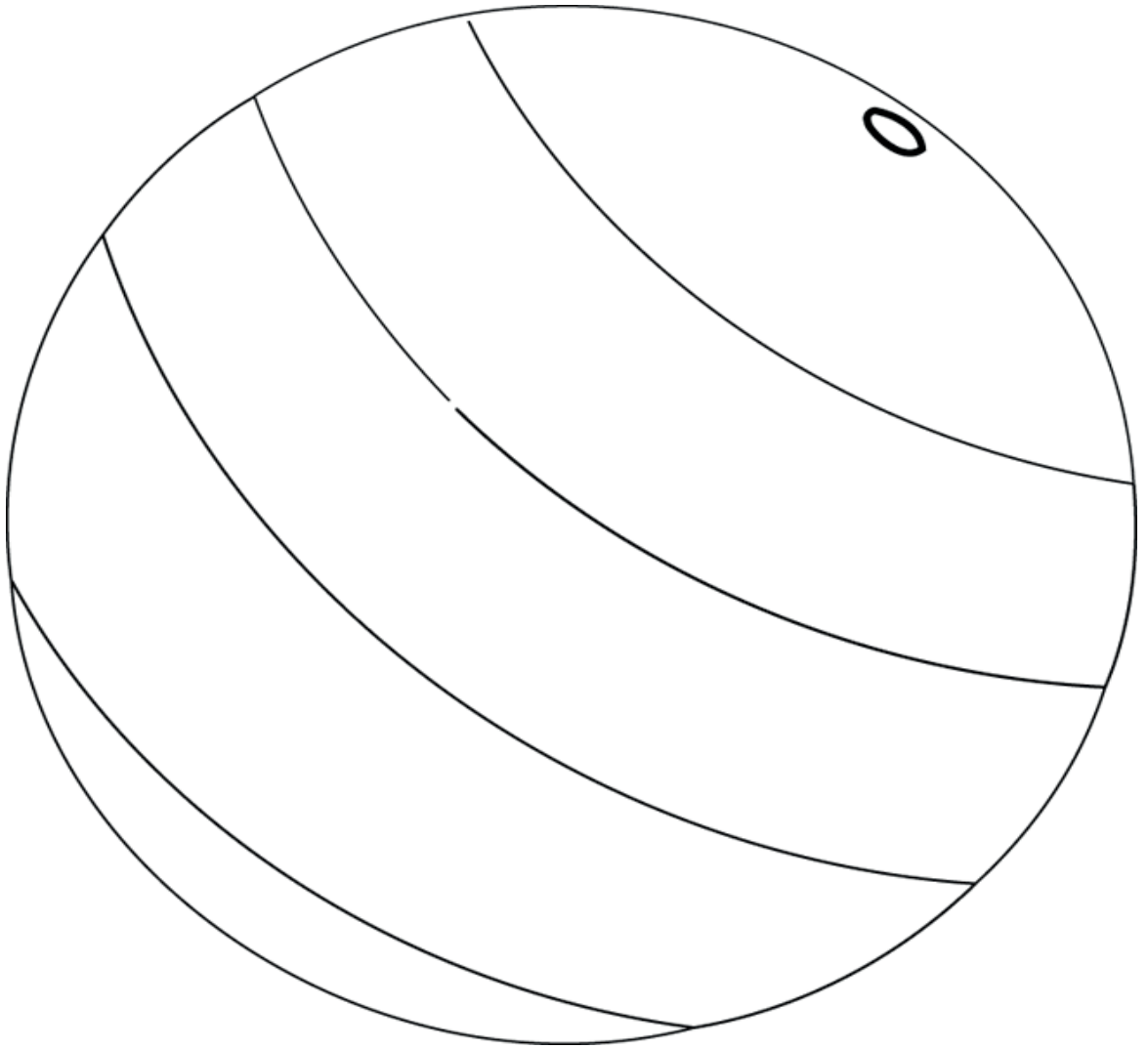





de auto




de badkamer




de bal



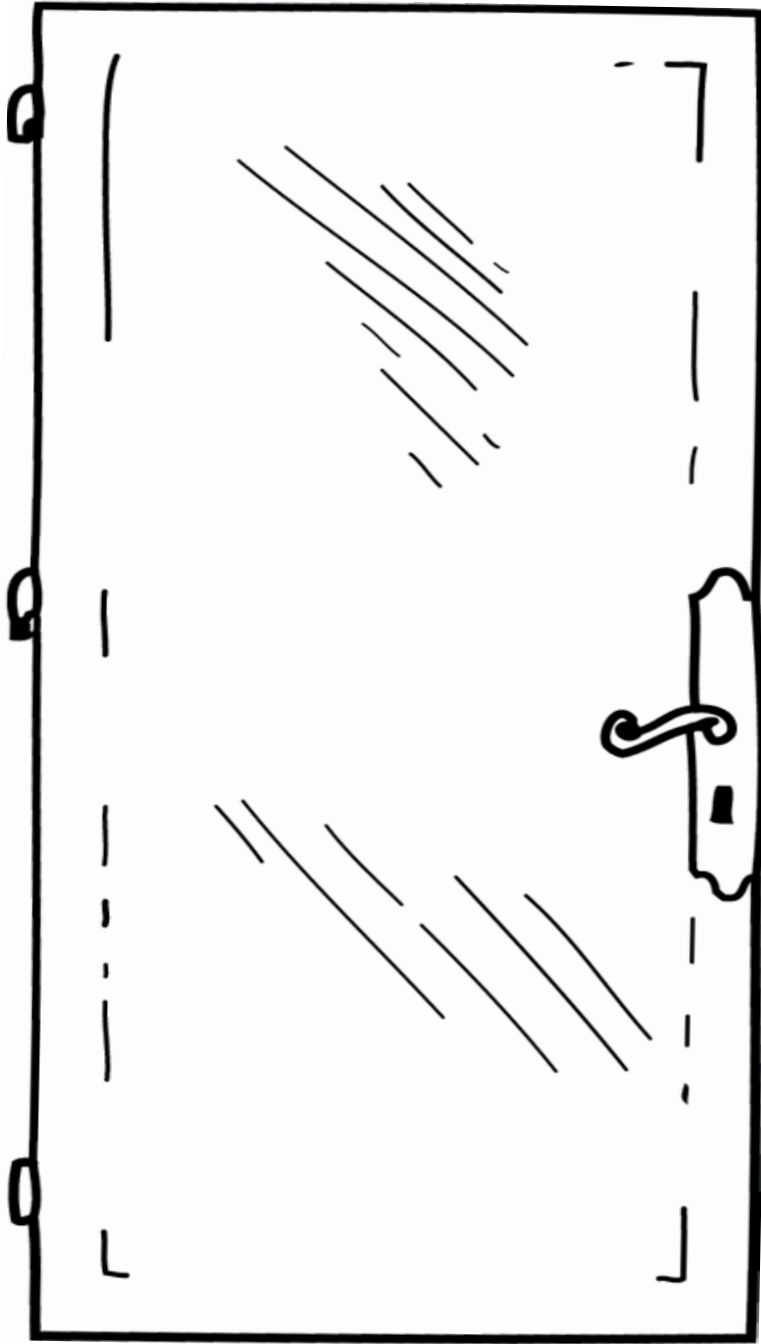
de bank




de beer




de boerderij




de deur




de eetkamer



de fiets




de garage



de kast




de keuken




de klok



de koelkast



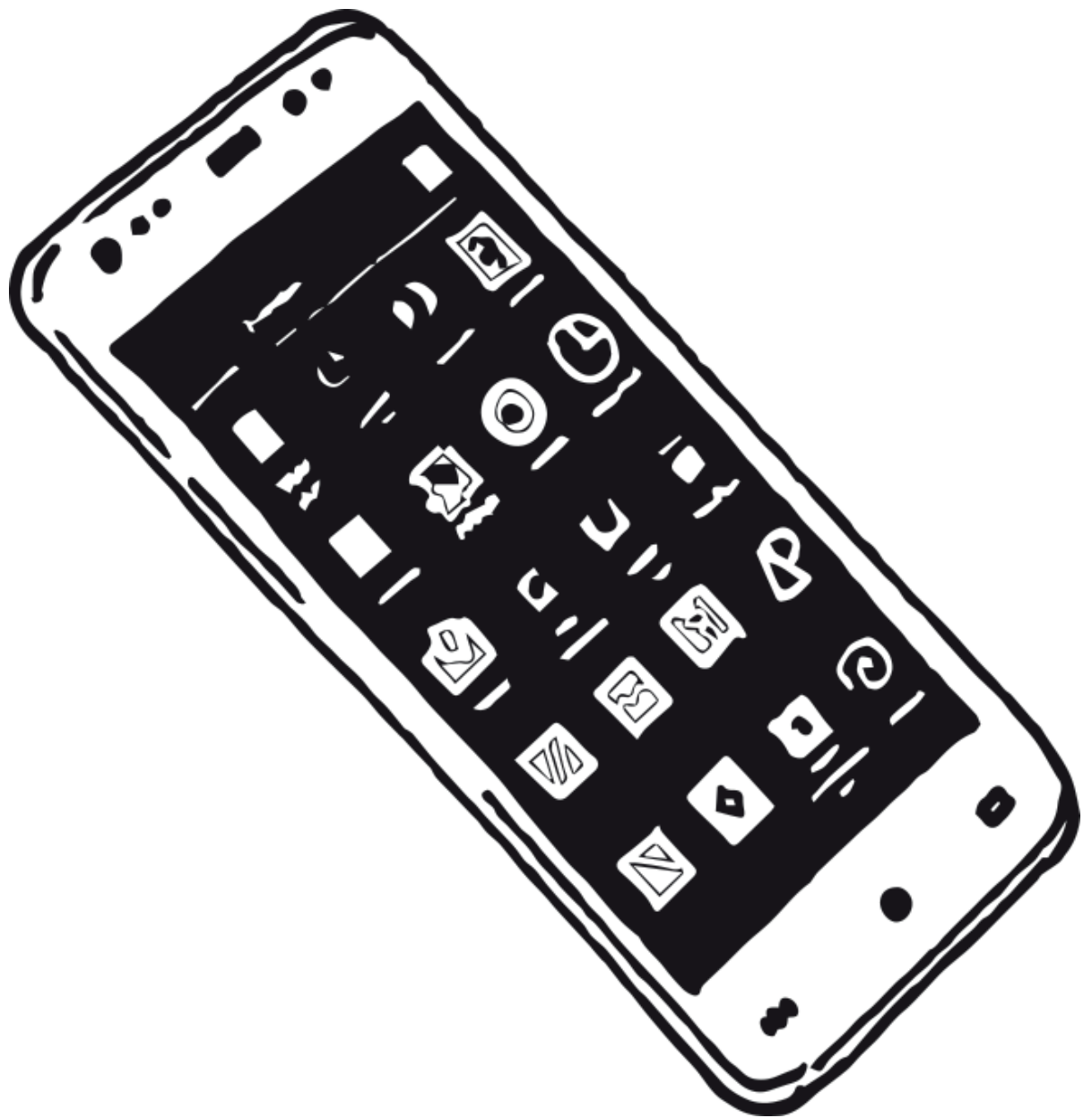
de laptop



de oven




de slaapkamer



de smartphone




de stad




de stoel




de straat



de tafel



de televisie




de tuin



de wc



de woonkamer



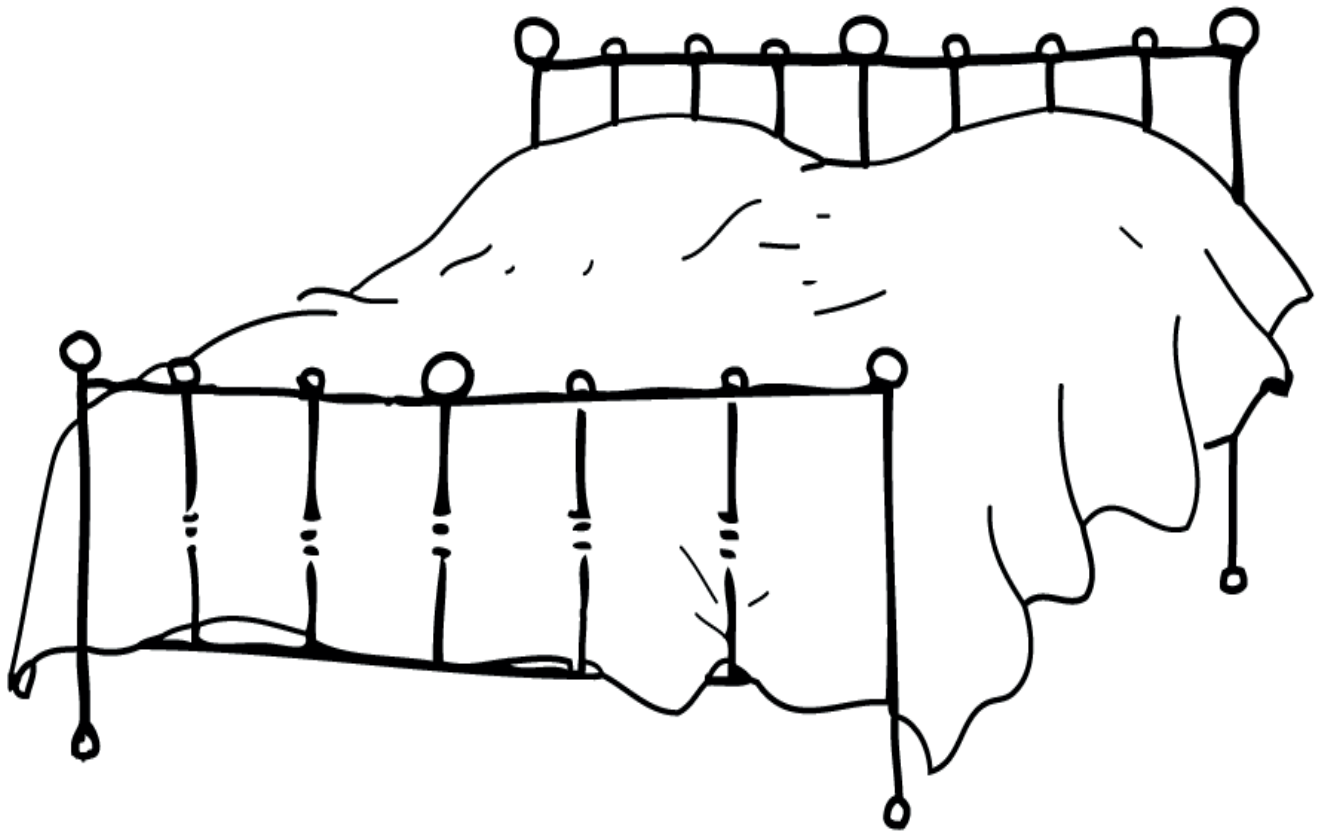
gaan slapen




gras maaien




haar kammen



het bed




het bureau




het huis



het kasteel



het raam




het spel




huiswerk maken



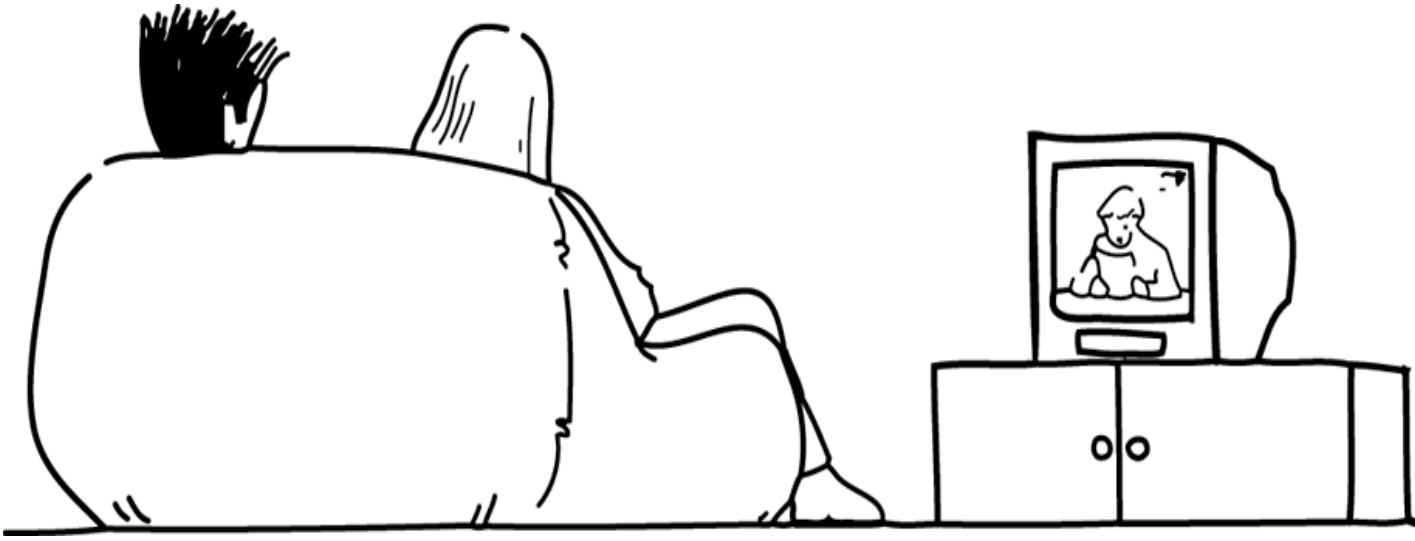
ontbijten



opstaan



tanden poetsen



tv kijken



zich aankleden

Naam: _____ Klas: _____ Datum: _____

pre A1: Ik begrijp woorden over het huis.



1. Wijs aan op de tekening:

het huis - de deur - het raam - het dak - de tuin

de woonkamer - de keuken - de slaapkamer - de wc - de badkamer

2. Lees de vraag. Kleur het goede antwoord:

Waar is de bal?	<input type="radio"/> in de keuken	<input type="radio"/> in de slaapkamer	<input type="radio"/> in de tuin
Waar is het boek?	<input type="radio"/> op zolder	<input type="radio"/> in de badkamer	<input type="radio"/> in de woonkamer
Waar is de tv?	<input type="radio"/> in de badkamer	<input type="radio"/> in de woonkamer	<input type="radio"/> in de slaapkamer
Waar is de boom?	<input type="radio"/> in de tuin	<input type="radio"/> in de slaapkamer	<input type="radio"/> op zolder
Waar is de gitaar?	<input type="radio"/> in de woonkamer	<input type="radio"/> op zolder	<input type="radio"/> in de tuin

Naam: _____ Klas: _____ Datum: _____

pre A1: Ik kan woorden over het huis schrijven.



Kijk goed. Waar is de bal?
Schrijf de woorden op de juiste plaats.



in de woonkamer

de bank
de tv

in de slaapkamer

de bal
het bed
de computer
de lamp

in de keuken

de oven
de tafel
de lamp

Naam: _____ Klas: _____ Datum: _____

pre A1: Ik kan woorden over het huis schrijven.



Kijk goed. Waar is de bal?
Schrijf de woorden op de juiste plaats.



in de woonkamer

in de slaapkamer

in de keuken

de bal - de bank - het bed - de computer - de tv
de oven - de tafel - de lamp

Naam: _____ Klas: _____ Datum: _____

A2: Ik kan vragen om een woord te spellen.



Vraag aan je buurman of buurvrouw: **Hoe schrijf je ???**
Schrijf het antwoord onder de goede tekening.



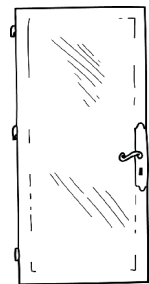
het huis



de slaapkamer



de tuin



de deur



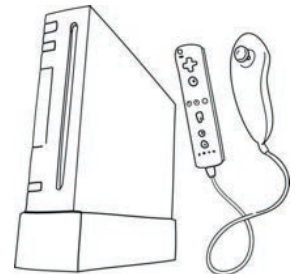
de stoel



de computer



het bureau



de spelcomputer



de tafel



de fiets



de keuken



de badkamer

Naam: _____ Klas: _____ Datum: _____

A2: Ik kan vragen om een woord te spellen.



A

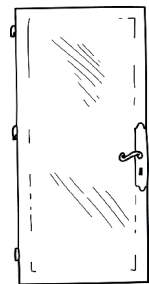
Vraag aan je buurman of buurvrouw: **Hoe schrijf je ???**
Schrijf het antwoord onder de goede tekening.



het huis







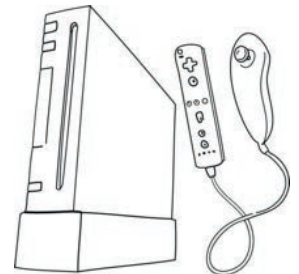
de deur







het bureau



de spelcomputer



de tafel







de badkamer

Naam: _____ Klas: _____ Datum: _____

A2: Ik kan vragen om een woord te spellen,



B

Vraag aan je buurman of buurvrouw: **Hoe schrijf je ???**
Schrijf het antwoord onder de goede tekening.

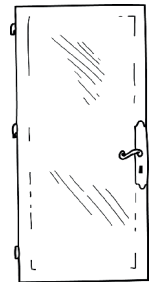




de slaapkamer



de tuin



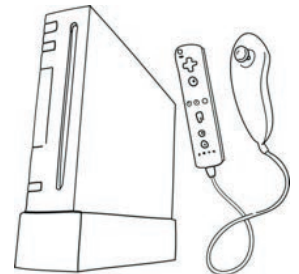


de stoel



de computer









de fiets



de keuken





IN HOLLAND STAAT EEN HUIS

In Holland staat een huis,

In Holland staat een huis,

In Holland staat een huis, ja, ja.

Van je singela, singela, hopsasa!

In Holland staat een huis,

In Holland staat een huis!



In Engeland staat een huis,

In Engeland staat een huis,

In Engeland staat een huis, ja, ja.

Van je singela, singela, hopsasa!

In Engeland staat een huis,

In Engeland staat een huis!



In Duitsland staat een huis,

In Duitsland staat een huis,

In Duitsland staat een huis, ja, ja.

Van je singela, singela, hopsasa!

In Duitsland staat een huis,

In Duitsland staat een huis!



In Frankrijk staat een huis,

In Frankrijk staat een huis,

In Frankrijk staat een huis, ja, ja.

Van je singela, singela, hopsasa!

In Frankrijk staat een huis,

In Frankrijk staat een huis!

WELKOM IN MIJN HUIS

Tring tring daar gaat de bel
Ja ja ik hoor hem wel
Tring tring kom erin
Welkom in mijn huis

Dit is de kamer
Met de bank erin
Hier heb ik het
Naar mijn zin
Kijk, dit is mijn huis
Hier voel ik me thuis

Dit is de keuken
Met de tafel erin
Hier eten wij met
Het hele gezin
Kijk, dit is mijn huis
Hier voel ik me thuis

Dit is de douche
En dat is het bad
Hier word je lekker nat
Kijk, dit is mijn huis
Hier voel ik me thuis

Dit is mijn kamer
Met mijn bed erin
Hier liggen ook
Mijn knuffels in
Kijk, dit is mijn huis
Hier voel ik me thuis

Dit zijn mijn blokken
En dat is de klei
Die puzzel en die pop
Zijn ook van mij
En als we klaar zijn
Doen we straks
Alles weer in de ...
Speelgoedkast




Naam: _____ Klas: _____ Datum: _____

A1: Ik kan in korte zinnen informatie geven over mijn huis.



Je maakt een filmpje voor je penvriend. Je laat in de video je huis zien.



Maak een video-opname van jouw huis. De opname duurt 2 tot 3 minuten. Vertel aan je vriend over jouw huis.

Zeg:

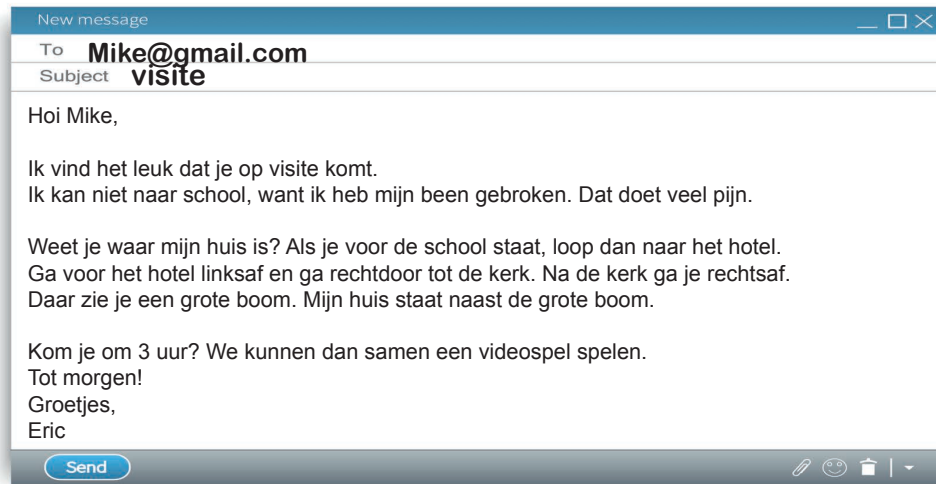
- waar je woont
- wat het adres is van jouw huis
- wie er in jouw huis woont
- de namen van minimaal 5 kamers in jouw huis
- wat je in de keuken ziet
- wat er in de woonkamer staat
- wat er in jouw slaapkamer staat
- wat het huis niet heeft (3 dingen)
- wat je van het huis vindt.

Naam: _____ Klas: _____ Datum: _____

A2: Ik begrijp korte een e-mail. Ik kan een plattegrond lezen.

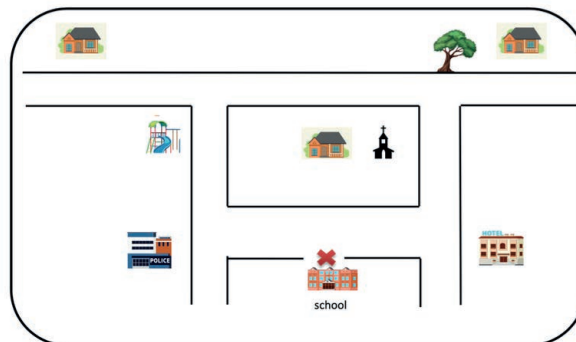


Eric kan niet naar school. Mike gaat bij hem op visite. Eric stuurt een e-mail naar Mike.



1. Waarom gaat Eric niet naar school?

2. Teken de weg van school (X) naar het huis van Eric. Omcirkel het huis van Eric.



3. Wanneer gaat Mike naar Eric?

's ochtends

's middags

's avonds

4. Wat wil Eric met Mike gaan doen?

een videospel spelen

voetballen

huiswerk maken

Naam: _____ Klas: _____ Datum: _____

A2: Ik kan een korte eenvoudige presentatie geven over het land waar ik vandaan kom.



Je gaat met je vrienden naar de partnerschool in Nederland.
Je Nederlandse vriend vraagt je wat te vertellen over Duitsland.

- Vertel wat over jouw stad of dorp.
- Vertel wat je leuk vindt om te doen.
- Vertel wat over lekkere specialiteiten uit jouw land of regio.
- Vertel wat jouw favoriete plaats is.

Beantwoord de vragen van je Nederlandse vriend.

