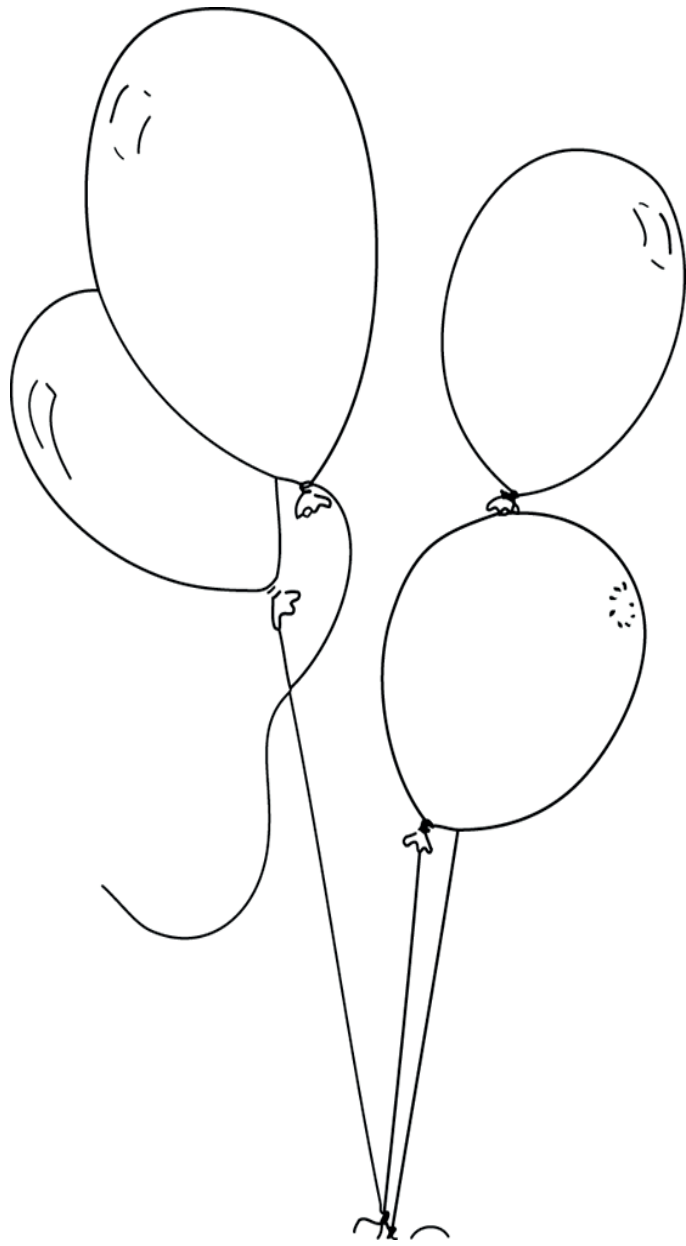



# Thema 9. Feest vieren






de ballonnen




de kerstboom



de kerstman



de pompoen




de taart



gefeliciteerd!





Halloween



het cadeau



het paasei



het vuurwerk




Kerstmis



Moederdag



Nieuwjaar



Pasen





Vaderdag

Naam: \_\_\_\_\_ Klas: \_\_\_\_\_ Datum: \_\_\_\_\_

pre A1: Ik begrijp woorden en eenvoudige zinnen over feesten.



1. Kijk goed. Wat zie je op de tekening?  
Omcirkel de woorden die je ziet.



het cadeau

de auto

de taart

de ballon

de kroon

de kip

de draak

de deur

de spin

2. Wat zeggen de kinderen?

Schrijf het nummer van de persoon bij de zin.

Bravo! Wat een  
mooie muziek!

Mag ik een koekje?

Een cadeau voor mij!  
Dank je wel!

Help! een spin!

Ik ben mijn staf kwijt.

Naam: \_\_\_\_\_ Klas: \_\_\_\_\_ Datum: \_\_\_\_\_

A1: Ik begrijp een eenvoudige wens of uitdrukking.

Lees. Welk nummer hoort erbij?

Gezondheid!

Vrolijk kerstfeest!

Sorry.

Gefeliciteerd met je verjaardag!

Gelukkig Nieuwjaar!

Prettige vakantie!



1



2



3



4



5



6

Naam: \_\_\_\_\_ Klas: \_\_\_\_\_ Datum: \_\_\_\_\_

A2: Ik kan een reeks van korte zinnen met bekende en nieuwe woorden schrijven (feesten).

Kijk naar de illustraties. Ken je deze feesten?  
Geef bij elk feest antwoord op de vragen:

Hoe heet het feest?

Voor wie is het feest?

Wat doe je op het feest?

Wat eet je op het feest?

Wanneer is het feest?



**A**



**B**



**C**



**D**



**E**



**F**

Kies jouw favoriete feest. Schrijf een tekst over het feest en vertel waarom jij het zo speciaal vindt.



**EI EI EI**



Ei, ei, ei,

Ik ben zo blij,

Een chocolade-eitje,

Voor jou en mij!



Ei, ei!



# LANG ZAL ZE LEVEN



Lang zal ze leven

Lang zal ze leven

Lang zal ze leven

in de gloria

in de glo - ri - a, in de glo - ri - a

Hiep hiep hiep, hoera!



Naam: \_\_\_\_\_ Klas: \_\_\_\_\_ Datum: \_\_\_\_\_

A1: Ik kan korte eenvoudige vragen stellen en beantwoorden over kleding.



Het is bijna carnaval. Je leraar Nederlands laat kostuums zien.

Zeg wat jouw favoriete kostuum is.

Stel vragen aan de leraar om te weten welk kostuum hij / zij wil dragen.



Naam: \_\_\_\_\_ Klas: \_\_\_\_\_ Datum: \_\_\_\_\_

A2: Ik kan vragen stellen en beantwoorden over muziek.



Je wilt graag naar Nederlandse liedjes luisteren,  
maar je weet niet welke je moet kiezen.  
Vraag je Nederlandse vriend om hulp.  
Zeg welke muziek je mooi vindt. Vraag hem / haar om je te helpen.





Naam: \_\_\_\_\_ Klas: \_\_\_\_\_ Datum: \_\_\_\_\_

A2: Ik kan een korte brief of kaart schrijven (verjaardag).

Emma de Jong, een vriendin uit Nederland, is jarig. Ze is 11 jaar geworden.  
Haar adres is: Kerkstraat 9, 7511 AA Enschede.

Stuur Emma een verjaardagskaartje. Schrijf een korte boodschap op het kaartje  
en schrijf het adres van Emma op de envelop.

